TECNOLÓGICO NACIONAL DE MÉXICO®

ITP®

Convocatoria Nuevo ingreso

Enero-Junio 2023

@TecNM Campus Pachuca

A LAS Y LOS EGRESADOS O ESTUDIANTES REGULARES INSCRITOS EN SEXTO SEMESTRE DE BACHILLERATO, SE LES INVITA A PARTICIPAR O CONTINUAR EN EL PROCESO DE SELECCIÓN, PARA INGRESAR A LAS SIGUIENTES CARRERAS DE LICENCIATURA:

- Ingeniería Civil
- Ingeniería Eléctrica
- Ingeniería Industrial
- Ingeniería Mecánica
- Ingeniería Química
- Arquitectura
- Ingeniería en Tecnologías de la Información y Comunicaciones
- Ingeniería en Sistemas Computacionales
- Ingeniería en Gestión Empresarial
- Ingeniería en Diseño Industrial
- Licenciatura en Administración

Para lo cual y con la finalidad de dar debido cumplimiento al programa de sana distancia, el Instituto Tecnológico de Pachuca ha decidido emitir la convocatoria enero–junio 2023, con todos sus pasos del proceso en línea desde casa, privilegiando sobre cualquier aspecto el cuidado de la salud de las y los aspirantes y sus familias, adaptándonos a la nueva normalidad en el uso de la tecnología, en cuanto a:

El proceso de pagos y su comprobación

El proceso de pre-registro y registro al examen de ingreso

El examen de ingreso

Es importante indicar que el examen será en línea desde casa el día 28 de noviembre, y se aplicará el examen de ingreso de admisión y diagnóstico, consultar la nueva guía de EXANI II del CENEVAL en:

https://www.ceneval.edu.mx/exani-ii.

DISTRIBUCIÓN DE ÁREAS DE CONOCIMIENTO Y MÓDULOS DE DIAGNÓSTICO A ESTUDIAR SEGÚN LA CARRERA A ELEGIR. NUEVO EXANI II DEL CENEVAL

Nombre de la carrera	Área del Conocimiento	No. De Módulo Diagnóstico y Nombre
ADMINISTRACIÓN	Ciencias económico administrativas	1. Administración, 7. Economía
ARQUITECTURA	Ciencias exactas	4. Cálculo diferencial e integral, 9. Física
INGENIERÍA CIVIL	Ciencias exactas	4. Cálculo diferencial e integral, 9. Física
INGENIERÍA ELÉCTRICA	Ciencias exactas	4. Cálculo diferencial e integral, 9. Física
INGENIERÍA EN DISEÑO INDUSTRIAL	Ciencias exactas	4. Cálculo diferencial e integral, 9. Física
INGENIERÍA EN GESTIÓN EMPRESARIAL	Ciencias económico administrativas	1. Administración, 12. Matemáticas financieras
INGENIERÍA INDUSTRIAL	Ciencias exactas	4. Cálculo difereancial e integral, 14 Probabilidad y estadística
INGENIERÍA MECÁNICA	Ciencias exactas	4. Cálculo diferencial e integral, 9 Física
INGENIERÍA QUÍMICA	Ciencias exactas	4. Cálculo diferencial e integral, 9 Física
INGENIERÍA EN SISTEMAS COMPUTACIONALES	Ciencias exactas	4. Cálculo diferencial e integral, 14 Probabilidad y estadística
INGENIERÍA EN TECNOLOGÍAS DE LA INFORMACIÓN Y COMUNICACIONES	Ciencias exactas	4. Cálculo diferencial e integral, 14. Probabilidad y estadística

Para garantizar la eficacia y confidencialidad del proceso de aplicación de Examen desde casa se requiere la instalación de un programa que supervisa permanentemente a las y los sustentantes. Dicho programa requiere que tu equipo de cómputo cumpla con características específicas que puedan verificarse. Para ello:

Debes disponer de un equipo de cómputo funcional de escritorio o portátil (laptop) con cámara web (webcam), micrófono y acceso a internet estable (Conexión Infinitum, Total Play, Izzi, etc.) Preferentemente con acceso alámbrico del módem a tu computadora. No se puede usar tableta ni teléfono celular. Este equipo puede ser propio o prestado por un familiar, amistad, vecino, etc.

Tendrás que verificar que tu equipo de cómputo cuenta con las siguientes características mínimas:

Características técnicas mínimas requeridas				
Sistema operativo	**Memoria**	**Velocidad de conexión**	**Fecha y hora**	**Otros**
Microsoft Windows 8.1, 10 Apple Mac OS Mojave (10.14), Catalina (10.15), Bigsur (11.0)	Mínimo: 4 GB de memoria RAM y 800 MB de disco duro libre. Recomendado: 8 GB de memoria RAM o superior y 1 GB de disco duro libre.	Velocidad mínima de subida 300 kb/s. Las conexiones por satélite y dial up no están soportadas.	Exacto para el tiempo local (Si el equipo de cómputo presenta un desfase en la hora del sistema, no se permitirá el acceso).	Contar con cámara web y micrófono (internos o externos). No se admite el uso de audífonos, auriculares, manos libres o dispositivos inalámbricos Bluetooth. No se permite ningún tipo de virtualización, conexión remota o hipervisores.

Tendrás que verificar que el Examen en línea desde casa es compatible con tu equipo. Sigue los pasos que a continuación se describen, para realizar la comprobación de la transmisión (streaming), la cámara (camera), el micrófono (microphone) y el sistema (system).

1.- Cierra todas las aplicaciones de tu computadora (correo, Explorer, chat, redes sociales, YouTube, Word, Excel, Skype, etcétera). También, debes poner en pausa o desactivar el antivirus.

2.- Abre cualquiera de los siguientes navegadores:

Sistema operativo compatible	Navegadores compatibles
Windows 8, 8.1, 10	› Firefox › Chrome (recomendable) NOTA. Edge e Internet Explorer NO son compatibles
Mac 10.13, 10.14, 10.15	› Firefox › Chrome (recomendable) NOTA. Safari NO es recomendable

3.- Ingresa a la siguiente página: https://verificacion.ceneval.edu.mx/ (recomendamos navegador Chrome de Google)

4.- Una vez colocada la URL en el navegador, lee los comentarios en amarillo, acepta los términos y condiciones del sistema moviendo el botón digital hacia la derecha y da clic en el botón que dice “Iniciar Prueba”

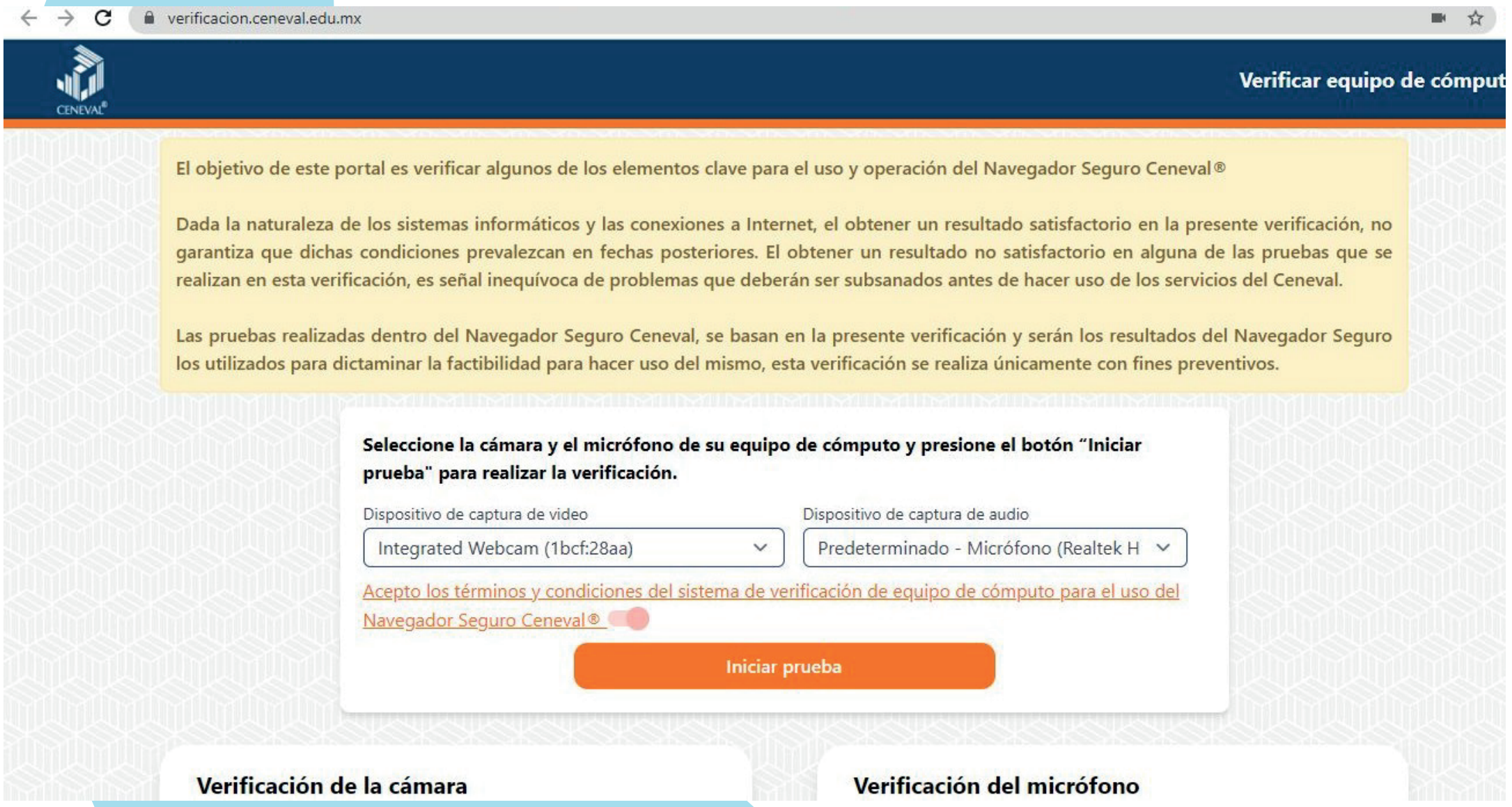

5.- Da clic en Aceptar en todos los accesos que te sean solicitados y realiza la prueba de audio.

6.- Al terminar la prueba, se presentarán los resultados de la verificación del sistema, los aspectos de conexión, conectividad, micrófono y video deben de presentarse con el símbolo en color verde con la leyenda “Éxito” para ello debes de ver los resultados de tu prueba dando clic en Detalle de resultados de la verificación de las características del equipo.

7.- Si todos los puntos te aparecen en verde se mostrará una leyenda que dice “Éxito” en todos los rubros, entonces quiere decir que tu equipo y conexión a internet cumplen con los requerimientos para el software del examen en línea desde casa del CENEVAL.

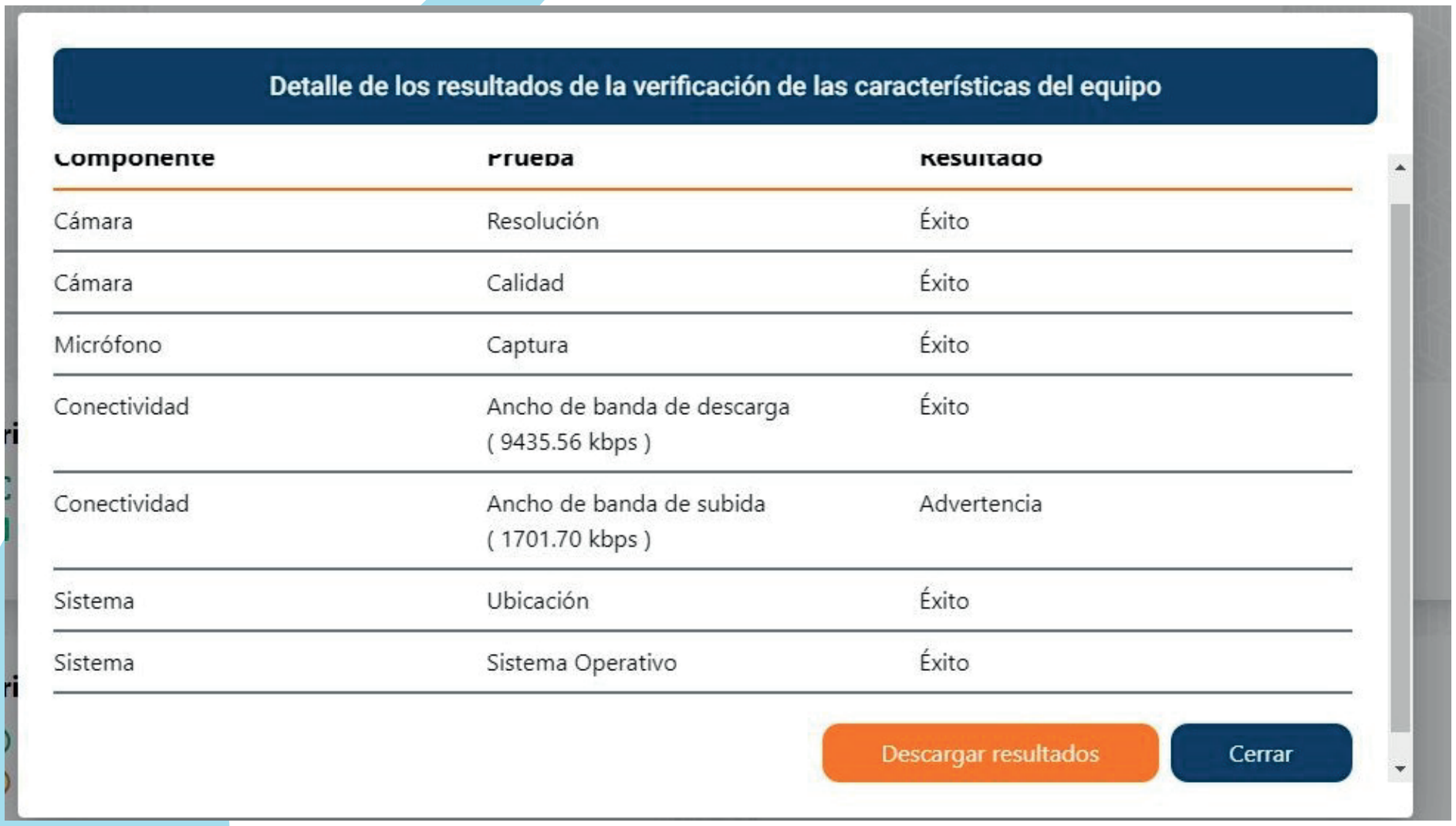

8.- De no cumplir con algún aspecto, te aparecerá el aviso del símbolo en color rojo, y se reportará con la leyenda “Advertencia”, por lo que tendrás que avocar a resolver el problema técnico marcado.

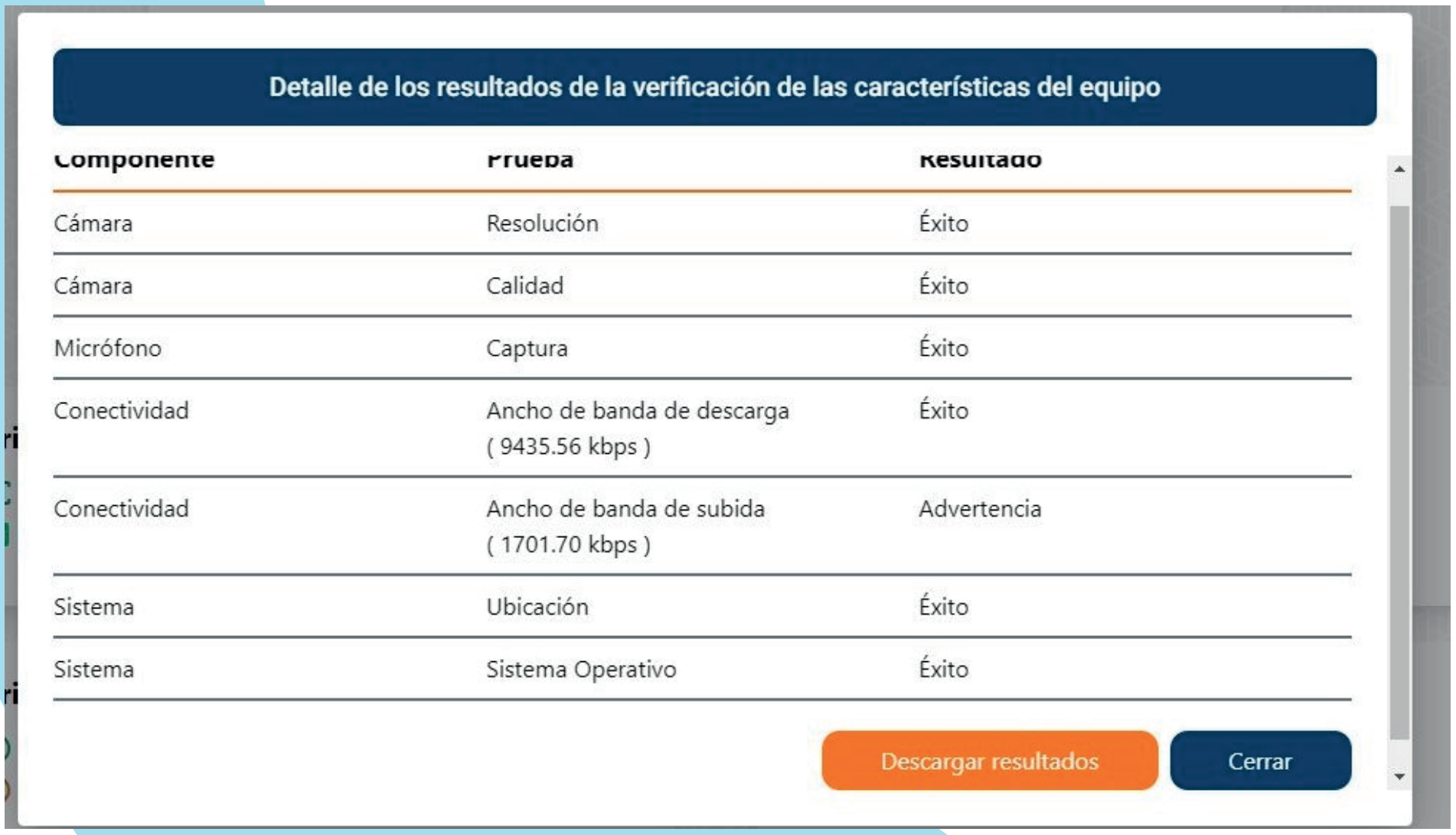

9. En caso de que todos tus resultados estén en símbolo y color rojo, y el reporte en “Fallo”, tu equipo no es apto para realizar el examen desde casa, por lo que debes tratar de conseguir un equipo distinto o/y un lugar alterno donde realizar el examen, puede ser en la casa de algún familiar, amistad, conocido o incluso en un café
internet.

Una vez que has realizado tu prueba de conexión y equipo (esto lo debes hacer antes de los siguientes pasos), y asegurarte de tener lo necesario para realizar el examen, debes continuar con los siguientes puntos para obtener tu pase de ingreso al examen (respeta las fechas):

Del 3 al 21 de octubre:

Es necesario que utilices PC o Laptop, para los siguientes pasos:

1.- Ingresa al SII con la dirección: http://189.203.154.61 en el módulo
Aspirantes.

2.- Datos de acceso únicamente de primera vez: No. Solicitud:1234 y NIP: 99

3.- Al registrar tu nombre completo y CURP, el sistema te genera un nuevo No. Solicitud y NIP per- sonal, consérvalo para accesos posteriores.

4.- En el formulario Datos Diagnóstico, registra tu información (estos datos son importantes para futuras consultas y comunicación con ustedes)

5.- En la opción Pagos Referenciados genera e imprime tu referencia bancaria.

6.- Realiza el pago en Citibanamex, presenta tu referencia bancaria únicamente en ventanilla (No se aceptan depósitos a la cuenta bancaria del instituto, transferencias bancarias, practicaja, Banca- móvil o BancaNet). El costo de examen de admisión es de $1,400. (Un mil cuatrocientos pesos
00/100 M.N.)

Para cualquier duda o problema específicamente en el apartado de pagos referenciados (pasos 1 a 6) favor de enviar un correo de acuerdo a lo siguiente:

Asunto	Correo electrónico	Información Requerida
Referencia Bancaria	pagosreferenciados@pachuca.tecnm.mx	Nombre completo y CURP. Redacción puntual de tu situación.
Datos de acceso al SII	acceso_sii@pachuca.tecnm.mx	Nombre completo, CURP e INE.
Otras situaciones relacionadas con tu pago.	atencionpagositp@pachuca.tecnm.mx	Nombre completo, CURP Redacción puntual de tu situación.

DEL 12 DE OCTUBRE AL 28 DE OCTUBRE:

- Una vez realizado el pago, recibirás un correo electrónico con tu matrícula y contraseña, e instrucciones para registrarte en el sistema CENEVAL y tendrás 24 horas para obtener tu pase de ingreso al examen, el cual debes imprimir, firmar y guardar para presentarlo el día del examen.

- A partir 29 de octubre, ya no podrás registrarte al examen de ingreso, y no habrá devoluciones de pago si es que no terminaste el proceso.

Es necesario que consideres lo siguiente:

- Para soporte, comunicarse a los siguientes contactos: ddasoporte@pachuca.tecnm.mx anexando evidencia gráfica del problema y colocar tu nombre, apellidos y carrera que deseas estudiar.

- De 6 a 8 días antes de tu examen de prueba y el real para el caso de examen en línea desde casa, el CENEVAL te enviará a través de tu cuenta de correo electrónico que registraste (recuerda que debe ser de gmail), ya que será la base de comunicación contigo para todo el proceso, un correo electrónico con las fechas y horario para una prueba, con la finalidad de que conozcas y te familiarices con la forma de evaluación en línea desde casa y también la fecha y horario en que presentarás tu examen de admisión. (La fecha programada de examen en línea desde casa es el lunes 28 de noviembre de 2022 a las 9:00 horas)

- Es importante que al realizar las pruebas y tu examen de admisión tengas contemplado lo siguiente, ya sea en tu casa o con tu entorno familiar o amistoso:

A) Conexión a Internet estable
B) Contar con equipo de cómputo de escritorio o laptop
C) Equipo de cómputo con cámara, micrófono y salida de audio
D) Sistema operativo Windows o Mac
E) Navegador Chrome de preferencia o Firefox. Internet Explorer y/o Edge no es compatible
F) Te recomendamos ver el video en YouTube sobre el navegador seguro del CENEVAL para realzar el examen EXANI desde casa: https://youtu.be/LhPU3MRBXU4

- En el momento de la prueba y del examen, deberás presentar tu pase de ingreso debidamente firmado y una credencial oficial con fotografía (INE o escolar reciente) a la cámara web.

- Verifica las guías de información del nuevo EXANI II desde la página del CENEVAL https://www.ceneval.edu.mx/exani-ii

- Una vez presentado el examen, se publicarán a más tardar el 19 de diciembre los resultados en la página oficial de Internet del instituto

IMPORTANTE

Es necesario seguir estrictamente este procedimiento. No pagar antes de las fechas indicadas, una vez realizado el depósito bancario, NO HABRÁ DEVOLUCIÓN si no se **termina el proceso por incumplimiento de los requisitos o de las fechas.**

De acuerdo al Manual de Lineamientos Académico-Administrativos, emitido por el TecNM, todo estudiante que estuvo inscrito(a) en el Tecnológico Nacional de México antes de julio de 2015, **NO** podrá participar en este proceso.

Las y los estudiantes que estuvieron inscritos a partir de agosto/2015, podrán reingresar **siempre y cuando tengan dictamen de autorización del Comité Académico y cumplan con lo establecido en el lineamiento de acreditación de asignaturas** "5.4.2.6 El estudiante que causó baja definitiva por no acreditar el curso especial, tendrá la oportunidad de un solo reingreso al mismo instituto a un plan de estudios diferente -de acuerdo con la recomendación del Comité Académico y cumpliendo el proceso de admisión"

Para aspirantes extranjeros, contar con Forma Migratoria con categoría de estudiante debidamente autorizada y regularizada su documentación por la Secretaría de Relaciones Exteriores y la Dirección General de Acreditación, Incorporación y Revalidación.

Responsable de la publicación: Subdirección Académica
Departamento de Desarrollo Académico